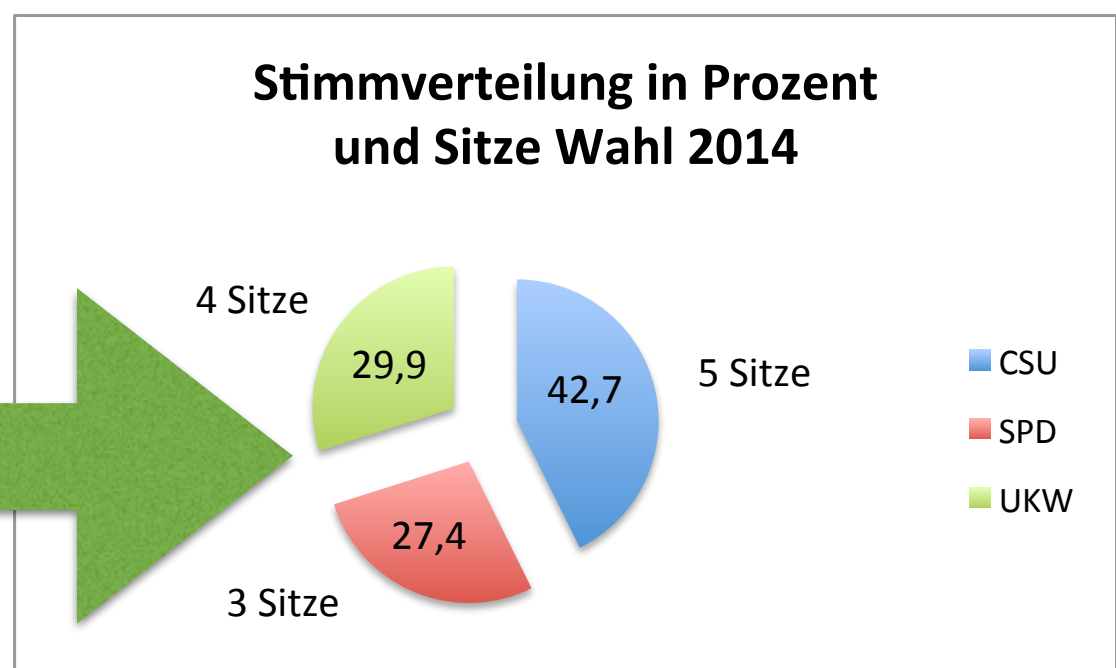
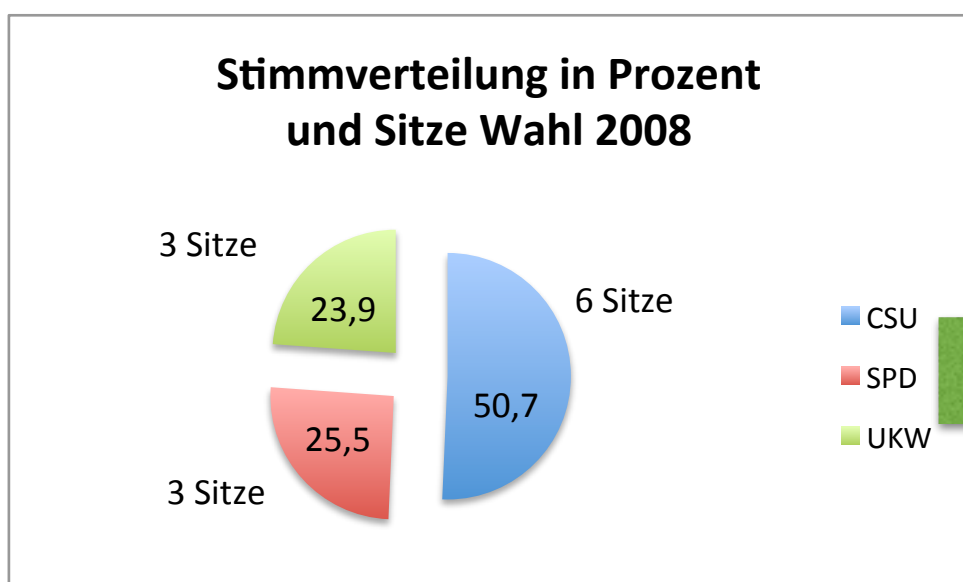
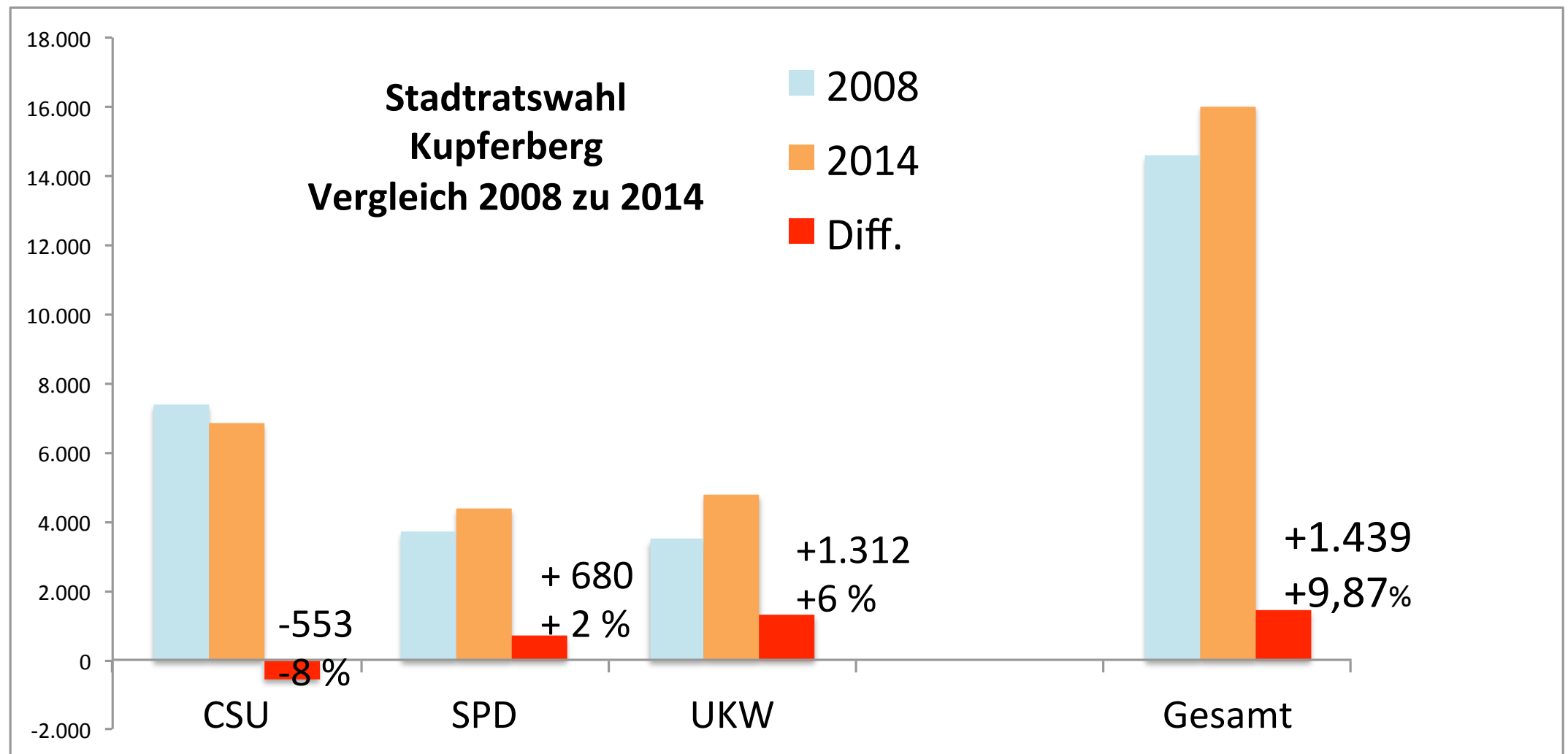


# Auswertung Stadtratswahl Stadt Kupferberg 16. März 2014

Im Vergleich zum Jahr 2008 konnte die UKW e.V. Ihren Anteil im Kupferberger Stadtrat um **6% steigern**, die SPD um **2% zulegen**. Die CSU Kupferberg hat einen **Verlust von 8%** hinnehmen müssen und somit auch die Mehrheit im Kupferberger Stadtrat verloren. Die Sitzverteilung beträgt nun 5 Sitze für die CSU Fraktion, 4 Sitze für die UKW e.V. und 3 Sitze für die SPD Fraktion.

Die Anzahl der Stimmen hat bei der **UKW e.V. um 1.312 (ca. +38%)**, bei der SPD um **680 (ca. +18%)** zugenommen. Die CSU hat **553 (-7%)** weniger.

Berücksichtigt man die höhere Wahlbeteiligung von ca. 9,87 % gegenüber dem Jahre 2008 und bereinigt die Anzahl der Stimmen darauf, hätte die UKW e.V. auf diesen bereinigten Wert 969 (+28%) Stimmen gewonnen, die SPD 314 (+8%) Stimmen zugelegt.



	2008	Anteile in %	2014	Anteile in %	% Veränderung Anteile	Veränderung Anzahl Stimmen	Veränderung Anzahl Stimmen in %	Veränderung Anzahl Stimmen, bereinigt nach Wahlbeteiligung (Basisjahr 2002 auf höhere Wahlbeteiligung hochgerechnet)			
CSU	7.392	50,69	6.839	42,69	-8,00	-553	-7 %		8122	-1283	-17 %
SPD	3.712	25,45	4.392	27,41	1,96	680	+ 18 %		4078	314	+ 8 %
UKW	3.479	23,86	4.791	29,90	6,05	1.312	+ 38 %		3822	969	+ 28 %
<b>Gesamt</b>	<b>14.583</b>	<b>100</b>	<b>16.022</b>	<b>100</b>	<b>9,87</b>	<b>1.439</b>	<b>9,87</b>		<b>16.022</b>	<b>0</b>	<b>0</b>

Nachfolgend die Stimmen der einzelnen Kandidatinnen und Kandidaten aller Fraktionen und die Veränderung zur Wahl 2008 (insofern damals eine Kandidatur bestand):

Pos.	Name		Anzahl Stimmen 2014	Anzahl Stimmen 2008	Veränderung absolut	Veränderung in %
1	Matysiak, Volker	SPD	1.095	546	549	100,55
2	Kaspar, Andreas	CSU	901	321	580	180,69
3	Hösch, Hans Joachim	CSU	803	691	112	16,21
4	Roth, Alexander	UKW e.V.	646	364	282	77,47
5	Manz, Doris	CSU	609	-	-	-
6	Stapf, Werner	UKW e.V.	564	424	140	33,02
7	Kolenda, Alfred	UKW e.V.	546	395	151	38,23
8	Michel, Harald	UKW e.V.	525	645	-120	-18,60
9	Turbanisch, Silvia	SPD	478	358	120	33,52
10	Schott, Karl	CSU	470	524	-54	-10,31
11	Ott, Marcus	CSU	411	152	259	170,39
12	Hain, Michael	CSU	398	232	166	71,55
13	Hahn, Gerhard	CSU	377	-	-	-
14	Dr. Emminger, Anke	SPD	362	-	-	-
15	Hain, Michael	CSU	361	-	-	-
16	Holhut, Irmgard	CSU	303	102	201	197,06
17	Ströhlein, Reinhard	SPD	285	138	147	106,52
18	Holhut, Rainhard	CSU	277	663	-386	-58,22
19	Bunzel, Tobias	CSU	269	-	-	-
20	Stocker, Bernd	UKW e.V.	260	-	-	-
21	Kollerer, Stefan	UKW e.V.	245	332	-87	-26,20
22	Schicker, Gerhard	CSU	228	233	-5	-2,15
23	Will, Harald	UKW e.V.	225	-	-	-
24	Matysiak, Alexander	SPD	218	184	34	18,48
25	Michel, Wilhelm	UKW e.V.	209	-	-	-
26	Bauer, Hans	CSU	199	206	-7	-3,40
27	Hohenreuther, Waltraud	UKW e.V.	194	239	-45	-18,83
28	Dünkel, Michaela	CSU	183	-	-	-
29	Schott, Sabine	CSU	179	-	-	-
30	Stocker, Ottmar	SPD	176	216	-40	-18,52
31	Rödel, Klaus	UKW e.V.	167	244	-77	-31,56
32	Lauterbach, Jochen	SPD	164	-	-	-
33	Obremba, Martin	SPD	163	-	-	-
34	Eberhardt, Andreas	SPD	152	-	-	-
35	Müller, Matthias	UKW e.V.	140	-	-	-
36	Rattler, Ralf	SPD	136	-	-	-
37	Ittner, Markus	CSU	133	-	-	-

38	Hümmer, Frank	SPD	131	-	-	-
39	Krautschuk, Nadine	SPD	128	-	-	-
40	Stocker, Frank	SPD	126	-	-	-
41	Schlemmer, Eckhard	CSU	121	-	-	-
42	Wich, Jan Erik	UKW e.V.	115	227	-112	-49,34
43	Hascher, Ilona	CSU	111	-	-	-
44	Schmitt, Karl-Heinz	SPD	110	-	-	-
45	Kolenda, Michael	UKW e.V.	105	-	-	-
46	Steinlein, Richard	CSU	102	143	-41	-28,67
47	Günther , Daniel	CSU	99	-	-	-
48	Grosch, Michael	CSU	99	-	-	-
49	Rausch, Wolfgang	UKW e.V.	97	-	-	-
50	Dipl.-Päd. Burger, Lutz-Rainer	UKW e.V.	96	127	-31	-24,41
51	Nikol, Alexander	UKW e.V.	93	-	-	-
52	Dipl.-Kauffrau (FH) Stapf, Michaela	UKW e.V.	93	-	-	-
53	Pöhlmann, Ilona	UKW e.V.	90	-	-	-
54	Karger, Dietmar	UKW e.V.	88	123	-35	-28,46
55	Pittermann, Ute	SPD	85	94	-9	-9,57
56	Becker, Karin	SPD	85	-	-	-
57	Tanzer, Cosmas	SPD	80	-	-	-
58	Weich, Bernd	UKW e.V.	78	-	-	-
59	Konrad, Siegfried	CSU	77	65	12	18,46
60	Maier, Gabriele	SPD	75	-	-	-
61	Hohenreuther, Hanna	UKW e.V.	69	-	-	-
62	Zuber , Bernd	SPD	69	-	-	-
63	Michel, Gerhard	SPD	68	-	-	-
64	Döring, Melanie	CSU	67	-	-	-
65	Seiferth, Günther	SPD	65	-	-	-
66	Wulf, Klaus-Peter	CSU	62	-	-	-
67	Ebert, Detlef	SPD	58	-	-	-
68	Kliesch, Liselotte	UKW e.V.	56	-	-	-
69	Schmitt, Peter	SPD	46	-	-	-
70	Jansch, Fred	UKW e.V.	45	-	-	-
71	Zeyher, Matthias	UKW e.V.	45	-	-	-
72	Hertrich, Hermann	SPD	37	89	-52	-58,43
	Summe		16.022			

Die UKW e.V. dankt allen 72 Kandidatinnen und Kandidaten für die Bereitschaft, sich für das Ehrenamt des Stadtrats beworben zu haben und hofft gleichzeitig, dass sich ein großer Teil dieser Personen auch weiterhin für unsere Heimatstadt Kupferberg ehrenamtlich engagieren werden.